

Déploiement d'un fichier sur le bureau

Objectif : mise en place d'une stratégie pour copier un fichier .bat sur le bureau des utilisateurs pour MAJ des lecteurs réseaux : gpupdate /force

Connexion à INTUNE en ADMIN

[Deploy a Batch File using Intune: A Step-by-Step Guide](#)

Suivre la procédure.

Subtilités :

Informations sur l'application

Programme

Exigences

Règles de détection

Réviser + enregistrer

Spécifiez les commandes pour installer et désinstaller cette application :

Commande d'installation * ⓘ

xcopy "MAJ_lecteurs reseaux.bat" "C:\Users\Public\Desktop" ✓

Commande de désinstallation * ⓘ

del "C:\Users\Public\Desktop\MAJ_lecteurs reseaux.bat" ✓

Temps d'installation requis (minutes) ⓘ

5

Autoriser la désinstallation disponible ⓘ

Oui

Non

Comportement à l'installation ⓘ






Système

Utilisateur

Comportement de redémarrage du périphérique ⓘ

Aucune action spécifique ▼

Spécifier des codes de retour pour indiquer le comportement postinstallation :

Code de retour	Type de code
0	Opération réussie ▼ 
1707	Opération réussie ▼ 
3010	Redémarrage logiciel ▼ 
1641	Redémarrage matériel ▼ 
1618	Réessayer ▼ 

+ Ajouter

Commandes d'installation > xcopy pour copier un fichier. Si on met le nom de l'exécutable > le script se lance.

Commandes de désinstallation à renseigner.

Configurer une règle de détection

Modifier l'application

Application Windows (Win32)

Informations sur l'applicationProgrammeExigencesRègles de détectionRéviser + enregistrer

Configurez des règles propres à l'application pour détecter la présence de l'application.

Format des règles * Configurer manuellement les règles de détection

Type

CheminCode

FichierC:\Users\Public\Desktop

+ Ajouter

regle de detection

Créez une règle qui indique la présence de l'application.

Type de règle Fichier

Chemin d'accès C:\Users\Public\Desktop

Fichier ou dossier MAJ_lecteurs_reseaux.bat

Méthode de détection Le fichier ou le dossier existe

Associé à une application 32 bits sur des clients 64 bits

OuiNon

Indiquer de préférence le bureau public (plus simple).

Affectation

AffectationsRéviser + enregistrer

Les applications Win32 déployées à l'aide d'Intune ne sont pas supprimées automatiquement de l'appareil quand ce dernier est mis hors service. L'application et les données qu'elle contient restent sur l'appareil. Si l'application n'est pas supprimée avant la mise hors service de l'appareil, l'utilisateur final doit prendre des mesures explicites sur l'appareil pour la supprimer.

Obligatoire

Mode Groupe	Groupe	Mode Filtrer	Filtrer	Notifications de l'utilisateu...	Disponibilité	Échéance de l'install...	Période de grâce de...	Priorité d'optimisation ...
Inclus	Tous les utilisateurs	Aucun	Aucun	Afficher toutes les notifications toast	Dès que possible	Dès que possible	Désactivé	Téléchargement de contenu dans arrière-plan

+ Ajouter un groupe + Ajouter tous les utilisateurs + Ajouter tous les appareils

Disponible pour les appareils inscrits

Mode Groupe	Groupe	Mode Filtrer	Filtrer	Notifications de l'utilisateur f...	Disponibilité	Période de grâce de...	Priorité d'optimisation de...
Aucune affectation							

+ Ajouter un groupe + Ajouter tous les utilisateurs + Ajouter tous les appareils

Disponible pour les appareils inscrits pour la phase de test > l'utilisateur va devoir la chercher dans le portail entreprise.

Obligatoire > installation automatique.

Attention, indiquer les utilisateurs, pas les postes.

Dans la vue d'ensemble, on voit le déploiement de l'application.

